

# طعمستانه گرداد

پیش دبستانی  
ورودی به پایه اول






پیش دبستانی ورودی به پایه اول



## مشخصات فردی



اسم؟

فامیل؟

شغل پدر؟

شغل مادر؟

سن؟

نام مادر؟

نام پدر؟

شماره تلفن منزل؟

تعداد اعضای خانواده؟

آدرس منزل؟

پدر بزرگ داری؟

 بلی  خیر

مادر بزرگ داری؟

 بلی  خیر

در کدام استان زندگی می کنی؟

در کدام شهر زندگی می کنی؟



کادرهای خالی را فرزندتان بگوید و شما بنویسید.

والدین  
گرامی



## تصویر خوانی (مهارت خواندن)

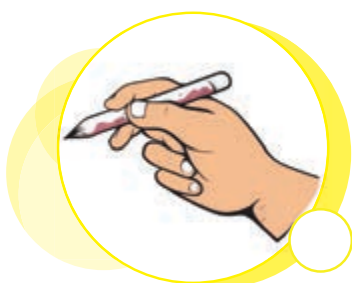
🌟 نازنینم! به تصاویر زیر که مراحل صحیح مداد گرفتن را نشان می دهد با دقت نگاه کن و به سوالات زیر پاسخ بده.



🌟 با کدام دست می نویسی؟



🌟 به تصاویر نگاه کن و تصویر درست را علامت X بزن.





## زبان آموزی (صوت)

فرزند باهوشم! در هر ردیف نام تصاویر و صدای اول آن ها را بلند بگو. ★



آهو



آدم برفی



آلبالو



آتش



آنگور



آبر



آنار



آسب



سرباز



سوت



سینی



سیب



برگ



بادام




بالن



باد




در هر قسمت مانند شکل سمت چپ، روی نقطه های سمت راست بکش.





نقطه چین ها را پررنگ و شکل را رنگ کن. ☆



نقطه چین ها را پررنگ کن و نوشتن را ادامه بده. ☆

Three sets of handwriting practice lines. Each set consists of a solid top line, a dashed middle line, and a solid bottom line. The first set has five vertical dotted lines for tracing. The second set has a vertical dotted line on the right. The third set has a vertical dotted line on the right and a series of dots in the middle.





☆ نوگلم! داستان را با دقت گوش کن و به سوالات پاسخ بده.

### داستان تصادف



یک روز من و بابام با ماشین بیرون رفتیم. قان قان

یک ماشین پیچیدتوی کوچه بابام بوق زد بوق بوق بوق .

آقای راننده اما صدای بوق نشنید که یک مرتبه صدای تق از ماشین بابام شنیده شد.

وای وای ماشین بابام داغون شد ، نور چراغش پرید. حالا اون آقا باید بگه ببخشید!

تق تق

قان قان

ماشین در حال حرکت چه صدایی دارد؟

بوق بوق بوق


بووووووق

صدای بوق را بلند بگو.

تق

دنگ

بعد از تصادف چه صدایی آمد؟






☆ دلبندم با توجه به مورد خواسته شده برای آدمک ها دهان بکش.



☆ عزیز باهوشم! آدمک را به وسایل شخصی اش برسان.



☆ با توجه به جدول راهنما آدمک را رنگ بزن.



	بینایی
	شنوایی
	لامسه
	چشایی
	بویایی





## زبان آموزی (صوت)

دلبندم! دور تصویری که صدای اوّل آن با بقیه فرق دارد؛ خط بکش.



تصاویری که صدای اوّل آنها مثل هم است به هم وصل کن.



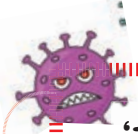
به تصویر سمت چپ، نگاه کن و یک شکل بکش که صدای اوّل آن مثل صدای اوّل تصویر باشد.





عزیزم! به داستان خوب گوش کن و به سوالات پاسخ بده. 

### ویروس کرونا



امید پسری بازیگوش بود. در روزهایی که ویروس کرونا همه جا را فرا گرفته بود، امید دلش می خواست به پارک برود و بازی کند. مادرش می گفت: «نمی شود، باید در خانه بمانی.» او با پدرش بیرون رفت. همین که وسایل اسباب بازی پارک را دید به طرف آن ها دوید و مشغول بازی شد؛ و با دست های آلوده ماسک خود را درآورد. وقتی به خانه برگشت مادرش گفت: دست هایت را بشوی ولی امیدتوجهی به صحبت های مادر نکرد. دو روز بعد امید از تخت خواب نتوانست بیرون بیاید؛ او بیمار شده بود. مادرش او را نزد پزشک برد و امید یک هفته بیمار بود و دارو مصرف می کرد. بعد از این که حالش خوب شد، به دوستانش توصیه می کرد موارد بهداشتی را رعایت کنند و همیشه ماسک بزنند و هنگام رسیدن به منزل دست هایشان را بشویند.



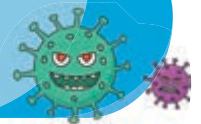
چه زمانی امید نمی توانست به بیرون برود و بازی کند؟



بیماری زیاد شده بود  راهشان از پارک دور بود

بیماری امید چه قدر طول کشید؟

او بعد از بهبودی به دوستانش چه توصیه ای کرد؟





تعداد هر دسته را بگو، با انگشتان دست نشان بده و چوب خط بکش.




به تعداد شکل های سمت چپ از انگشتان دست راست رنگ بزن و به همان اندازه چوب خط بکش.




نقطه چین ها را پررنگ کن و نوشتن را ادامه بده.




۶ ۶ ۶ ۶ ۶ ۶ ۶ ۶ ۶ ۶ ۶ ۶ ۶ ۶ ۶

۶






ابتدا خط چین ها را با توجه به جهت فلش ها با مداد سیاه کامل، سپس رنگ آمیزی کن. 



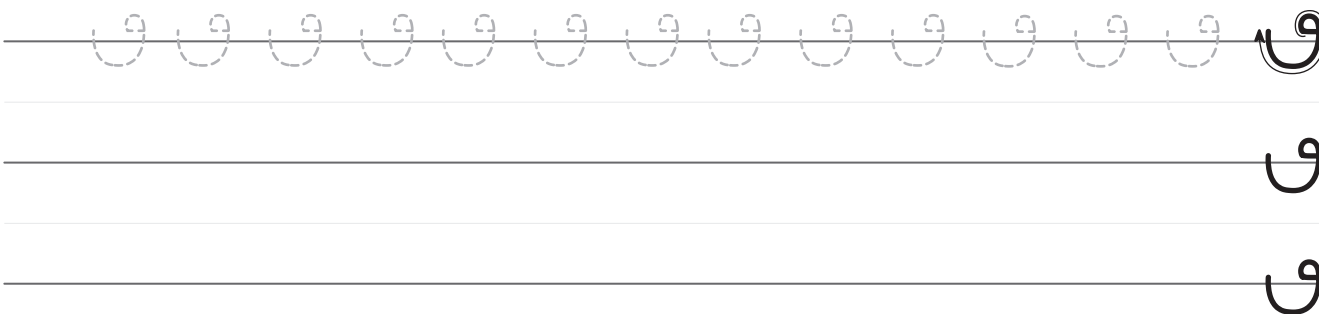
نقطه چین ها را پر رنگ کن و نوشتن را ادامه بده. 



ابتدا خط چین ها را با توجه به جهت فلش ها با مداد سیاه کامل، سپس رنگ آمیزی کن. 



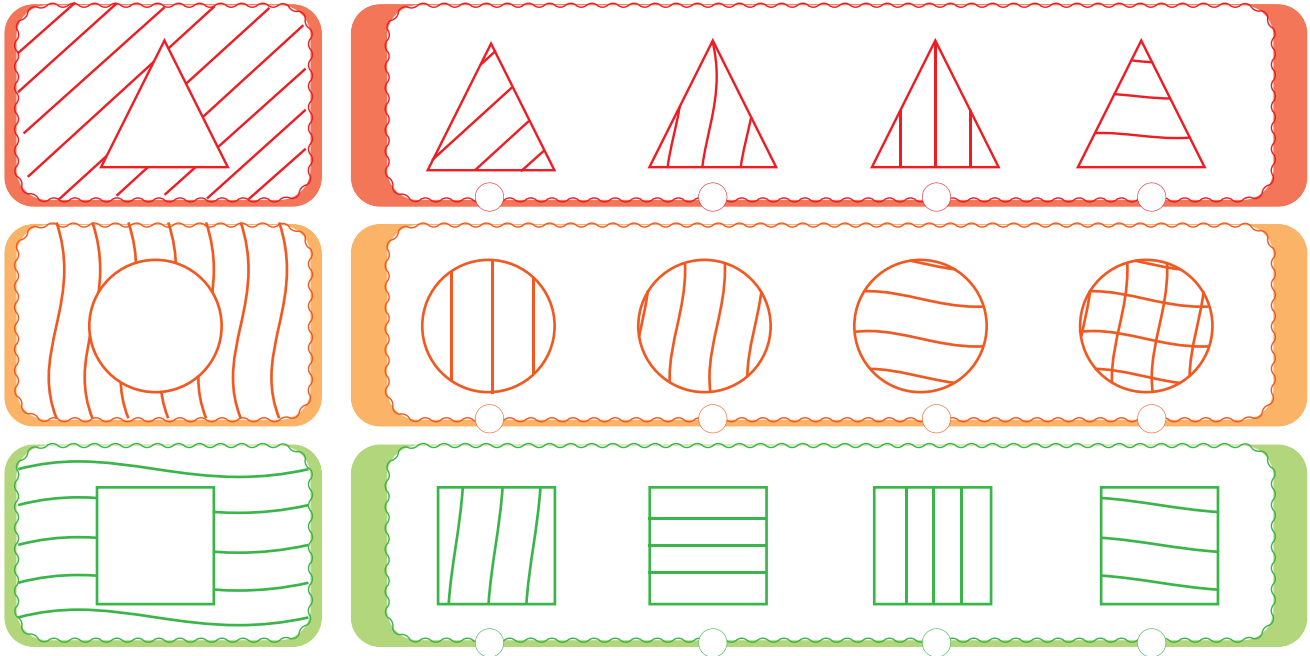
نقطه چین ها را پر رنگ کن و نوشتن را ادامه بده. 



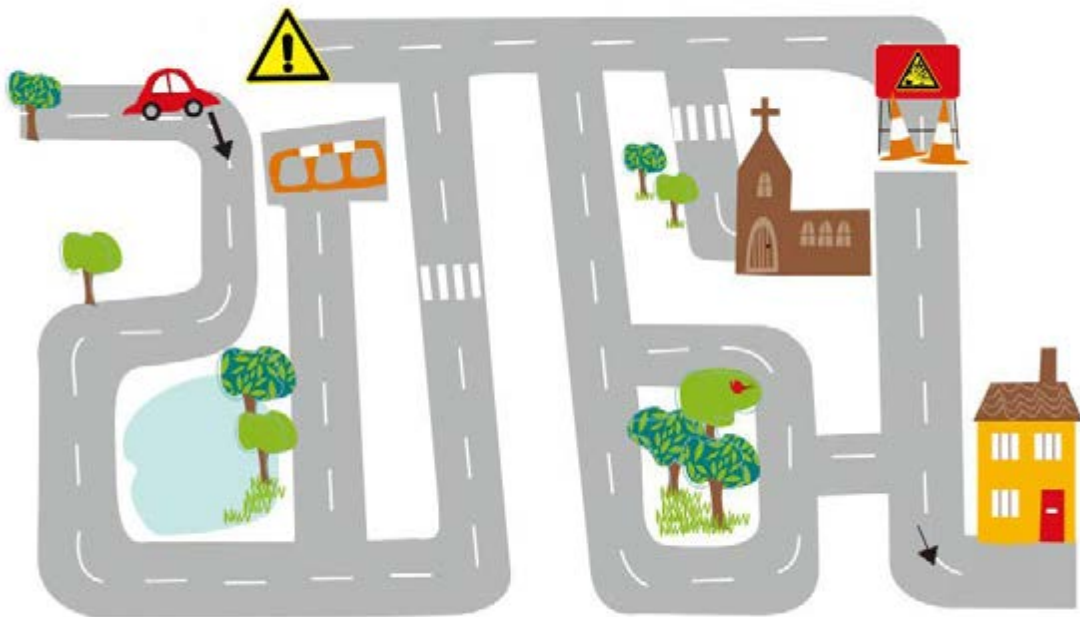


## دست ورزی

عزیزم! جای خالی شکل‌های سمت چپ، با کدام یک از شکل‌های سمت راست کامل می‌شود. ☆

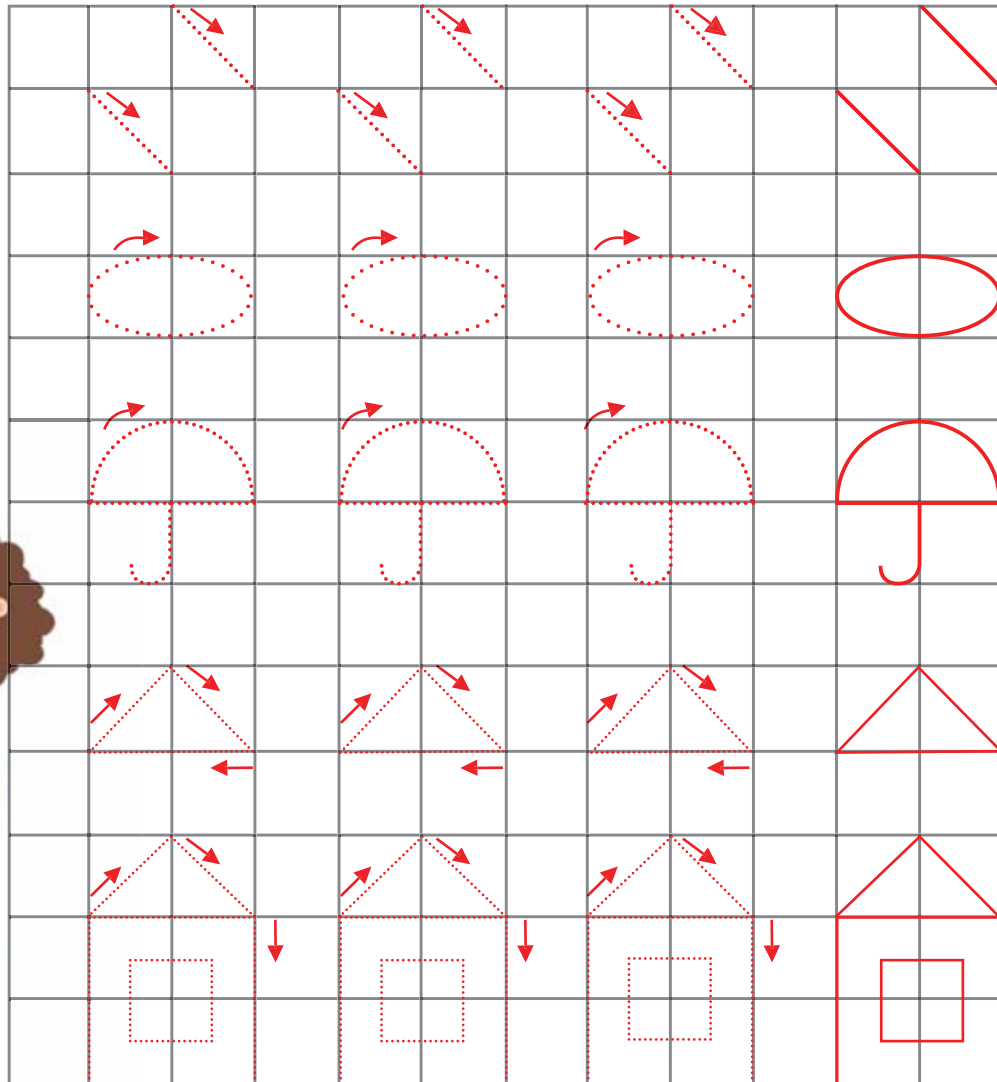


ماشین را به خانه برسان. ☆





☆ نوگلم! نقطه چین ها را پر رنگ کن.



☆ نقطه چین ها را پر رنگ کن؛ سپس زنبورها را بشمار و همان قدر از گردی های زیر رنگ بزن.

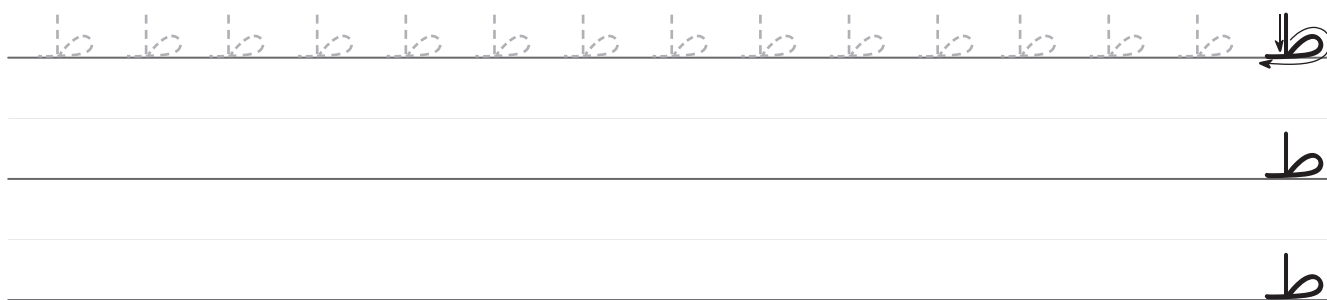





★ نازنینم! ابتدا خط چین ها را با توجه به جهت فلش ها با مداد سیاه کامل، سپس رنگ آمیزی کن.



★ نقطه چین ها را پررنگ کن و نوشته ها را ادامه بده.



★ عزیزم! ابتدا خط چین ها را با توجه به جهت فلش ها با مداد سیاه کامل، سپس رنگ آمیزی کن.



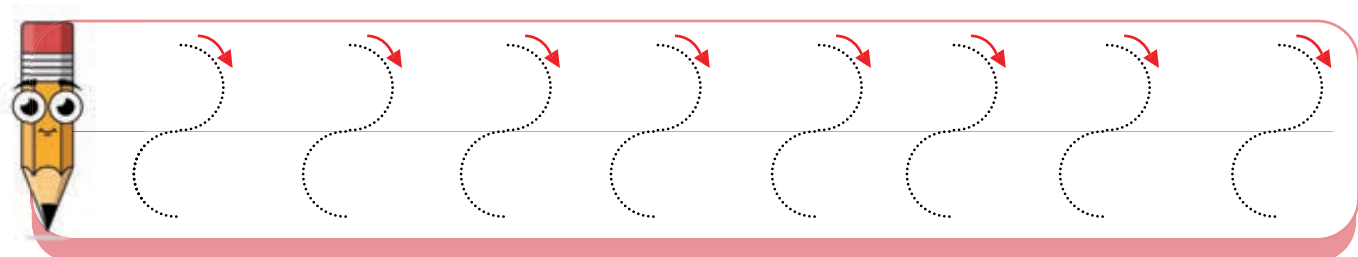
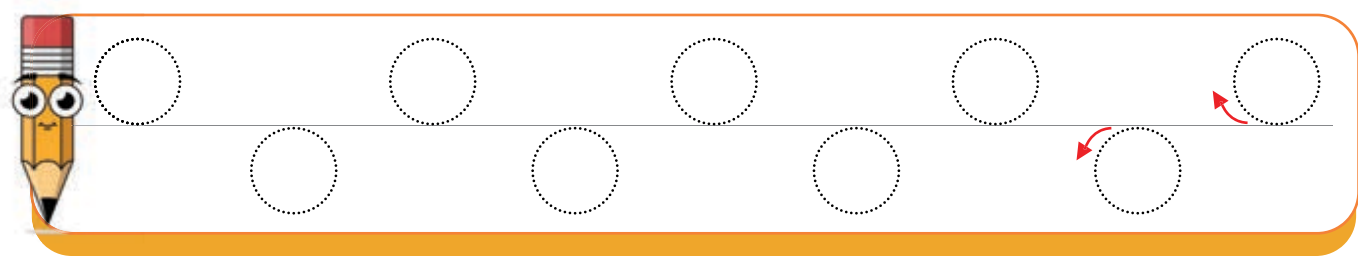
★ نقطه چین ها را پررنگ کن و نوشته ها را ادامه بده.






# دست ورزی

نازنینم! نقطه چین ها را طبق جهت فلش پرننگ کن. ★



پرنده ها را از مسیر مشخص شده به لانه برسان. ★







# علوم

★ نازنینم! هر کدام از جانوران را به محصولات و فوایدی که از آن ها بدست می آید وصل کن.



★ از تصاویر زیر کدام به صرفه جویی از آب کمک می کند؟ آن را علامت X بزنی.

